

День работников пищевой промышленности

в Еврейской автономной области

Число зарегистрированных организаций и индивидуальных предпринимателей¹ на 01.01.2024 года



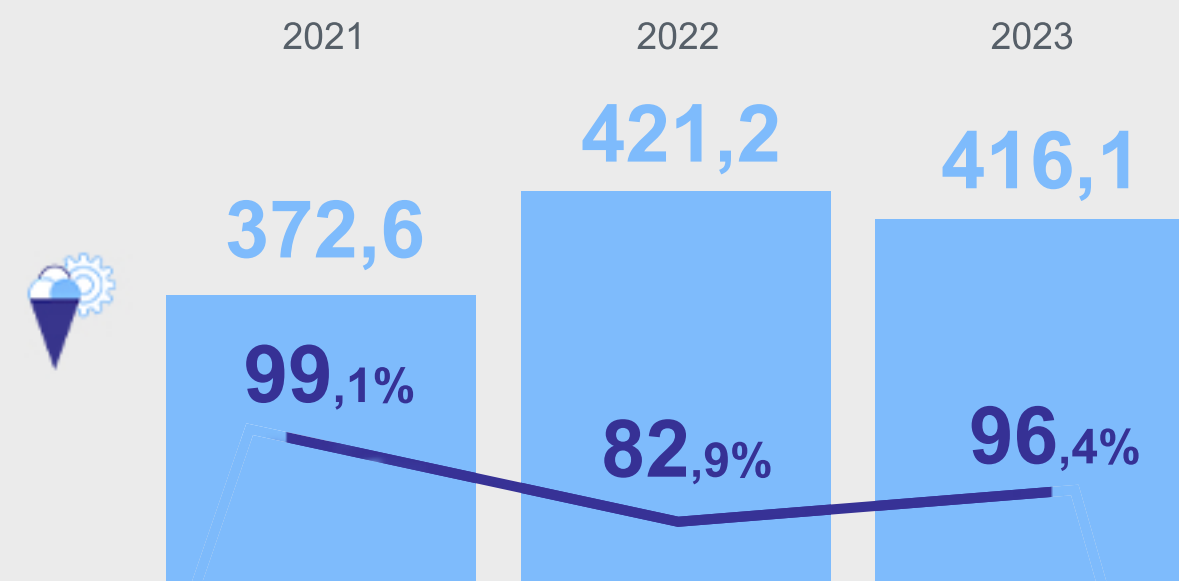
57

На 1 организацию меньше, чем на 01.01.2023 года

Из них субъектов малого и среднего предпринимательства

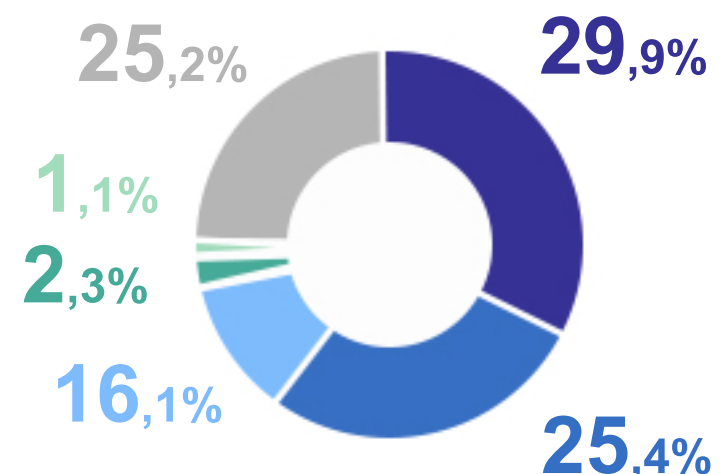
84,2%

Производство пищевых продуктов

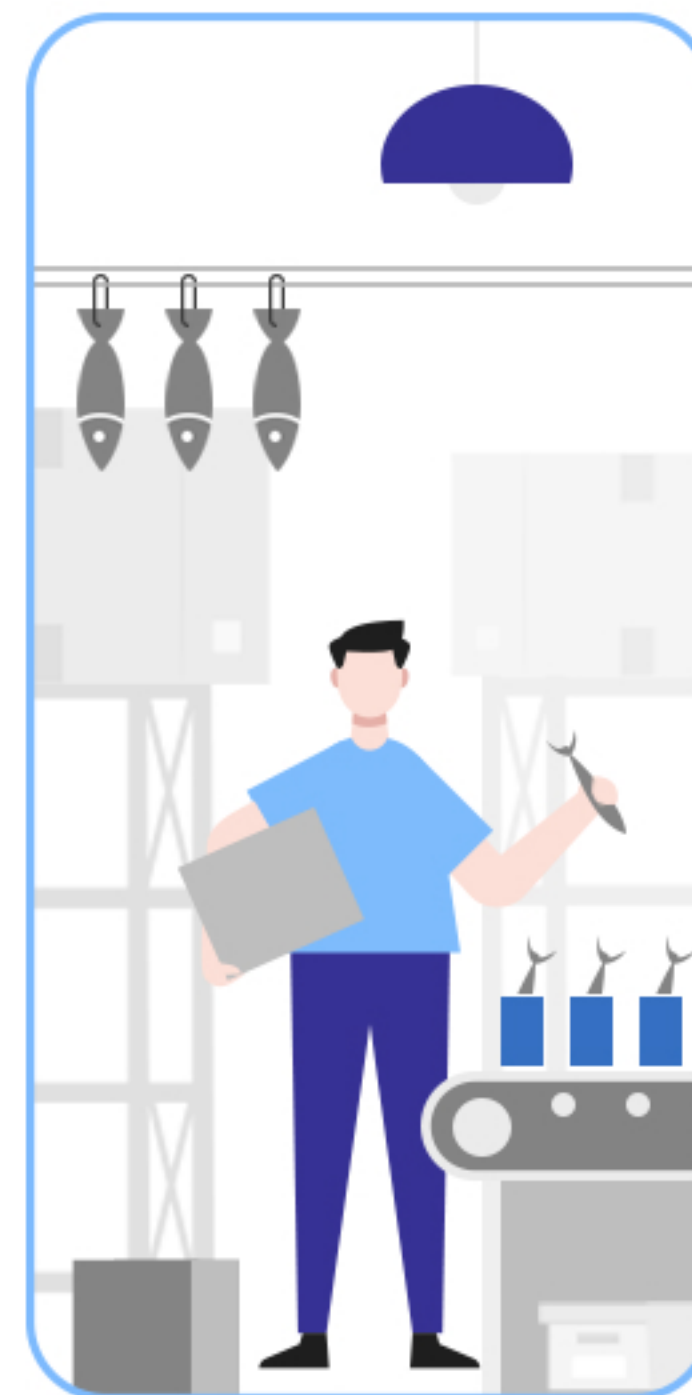


- Индекс промышленного производства, в % к предыдущему году
- Отгружено товаров собственного производства, млн рублей

Структура отгрузки товаров собственного производства¹ в 2023 году



- Производство растительных и животных масел и жиров
- Переработка и консервирование мяса и мясной пищевой продукции
- Производство хлебобулочных и мучных кондитерских изделий
- Производство молочной продукции
- Переработка и консервирование фруктов и овощей
- Другие



Производство продукции в натуральном выражении в 2023 году

в % к 2022 году

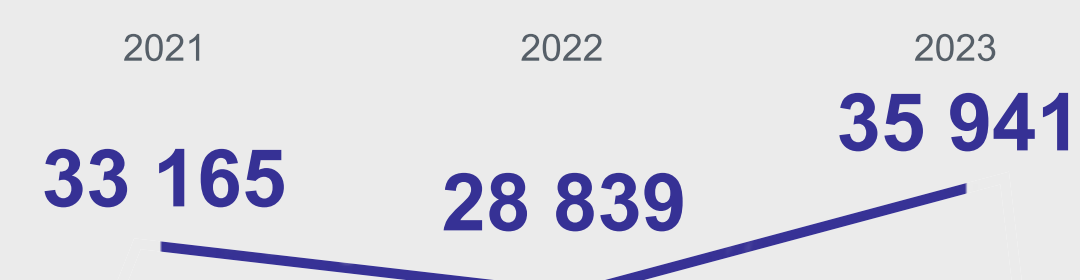
Хлеб и хлебобулочные изделия недлительного хранения	5,2 тыс. тонн	97,7%
Кондитерские изделия	3,0 тыс. тонн	110,2%
Полуфабрикаты мясные, мясосодержащие, охлажденные, замороженные	1,1 тыс. тонн	107,2%
Рыба переработанная	0,3 тыс. тонн	90,3%
Мясо и мясopодукты	0,1 тыс. тонн	27,9%

Численность и заработная плата работников¹

Среднегодовая численность, человек



Среднемесячная заработная плата, рублей



¹ По виду экономической деятельности «Производство пищевых продуктов»